

Movimientos migratorios en España entre 2008 y 2014

La crisis favoreció la salida de más extranjeros residentes en España que de españoles: sólo 1 de cada 10 emigrantes era español

- El número de españoles que emigró (ya fuese hacia otros países o a otras autonomías) se ha mantenido relativamente constante a lo largo de los últimos siete años, entre 230.000 y 240.000 personas por año. Precisamente 2009, el año con mayor pérdida de puestos de trabajo (-1,2 millones de empleos) es el que exhibió el menor número de emigrantes (230.400 personas).
- Lo que sí aumentó durante la crisis fue el número de extranjeros que decidieron emigrar. En 2008 sumaron 343.500 personas, cantidad que se fue incrementando hasta llegar a 501.100 personas en 2013 (+45,9%). Es decir que, en el caso de los extranjeros que viven en España, la situación económica sí ha sido un factor clave en su decisión de emigrar o permanecer.
- Nueve de cada diez personas que emigraron al exterior eran extranjeros. En los últimos siete años se fueron de España un total de 184.700 españoles, frente a 2,2 millones de extranjeros. En 2014, los españoles que emigraron al exterior sumaron 35.300 personas, que se compara con 304.000 extranjeros que hicieron lo propio.
- La emigración entre autonomías tiene características opuestas a la emigración al exterior. Además de seguir una tendencia decreciente, está protagonizada por los españoles. De los 2,2 millones de personas que se movieron de una autonomía a otra durante la crisis, 1,5 millones eran españoles y 715.200 extranjeros. En otros términos, 2 de cada 3 emigrantes internos a lo largo de la crisis eran españoles.
- En lo que se refiere a la inmigración, más del 95% de las personas que entraron en nuestro país en cada uno de los últimos siete años eran extranjeros, mientras que el resto eran españoles que retornaron. Pese a la crisis, el número de españoles retornados se mantuvo estable hasta 2013, con entre 10.500 y 12.400 personas por año. En 2014, el número de retornos se elevó hasta las 14.400 personas.
- La emigración de extranjeros (y no de españoles) hizo que el saldo migratorio pasara de ser positivo en 2008 (+243.500 personas) a negativo en los años posteriores. El impacto de la crisis fue más importante como moderador de las entradas (se redujeron en 269.000 personas/año entre 2008 y 2013) que como impulsor de las salidas (crecieron en 200.000 individuos/año).
- Es interesante mencionar los principales flujos entre autonomías. Los que resultaron cuantitativamente más importantes son las 94.000 personas que a lo largo de los últimos siete años se fueron de Castilla-La Mancha a Madrid, seguidas por las 62.900 que se marcharon desde Andalucía hacia Madrid.

Madrid, 2 de diciembre de 2015.- Hasta ahora, una práctica habitual al hablar de movimientos migratorios era centrarse en éstos como si sólo se realizaran en una dirección: llegada masiva de inmigrantes, fuga de talentos, etc. Tanto es así que, en los años anteriores a la crisis, los mismos se entendían como una corriente de personas que venían a vivir a España; mientras que en los años de crisis (2008-2014) esa idea se cambió por la contraria: los movimientos migratorios comenzaron a observarse como si de un éxodo se tratara.

La interpretación unidireccional de los movimientos migratorios es un error, pues por obvio que parezca, siempre hay gente que llega a España, hay otros que se van y hay otros que cambian su residencia de una comunidad autónoma a otra dentro de nuestro país.

En **Adecco**, como empresa líder en Recursos Humanos, analizaremos en el presente informe **los movimientos migratorios de los últimos años que afectaron al mercado laboral**, es decir, **aquéllos de personas en edad de trabajar (de 15 a 64 años)**. Para ello, en colaboración con los investigadores de Barceló & Asociados, presenta el estudio *Movimientos migratorios en España 2008 - 2014*, en base a datos del INE.

La emigración durante la crisis

Desde **2008 hasta el año 2013 se observa una tendencia ligeramente creciente en la emigración**. En el primero de esos años, 580.300¹ residentes en España emigraron a terceros países o a otra autonomía. Esta cifra fue creciendo gradualmente hasta un máximo de 733.100 personas en 2013, para luego descender. **Los 624.600 emigrantes totales de 2014 suponen el dato más bajo de los últimos seis años.**

La mayor parte de los emigrantes fueron en todos los años personas extranjeras. En 2008, del total de emigrantes, un 40,8% eran de nacionalidad española. Este porcentaje se ha ido reduciendo a lo largo de la crisis hasta llegar a un mínimo de un 31,6% en 2013. **El pasado año, eran españoles el 38% del total de emigrantes.** La media de los siete años analizados es del 36% de emigrantes españoles, es decir, que **poco más de 1 de cada 3 personas que abandonaba España o cambiaba de residencia entre autonomías era español.**

El número de españoles que emigró (ya fuese hacia el exterior o hacia otra autonomía) **se ha mantenido relativamente constante a lo largo de los últimos siete años, entre 230.000 y 240.000 personas por año.** 2009 fue el año con menor número de emigrantes españoles al sumar 230.400 personas. El mayor número se encuentra en 2011, con 244.000 personas. El año pasado sumaron 237.400 personas.

Estos datos dejan un primer mensaje relevante: **la crisis no influyó en la decisión de emigrar de los ciudadanos españoles ya que, como vemos, ese flujo se mantuvo relativamente constante.** Apoyando esta conclusión está el hecho de que **2009, el año con mayor pérdida de puestos de trabajo (se perdieron 1,2 millones de empleos), es el que exhibió el menor número de emigrantes.**

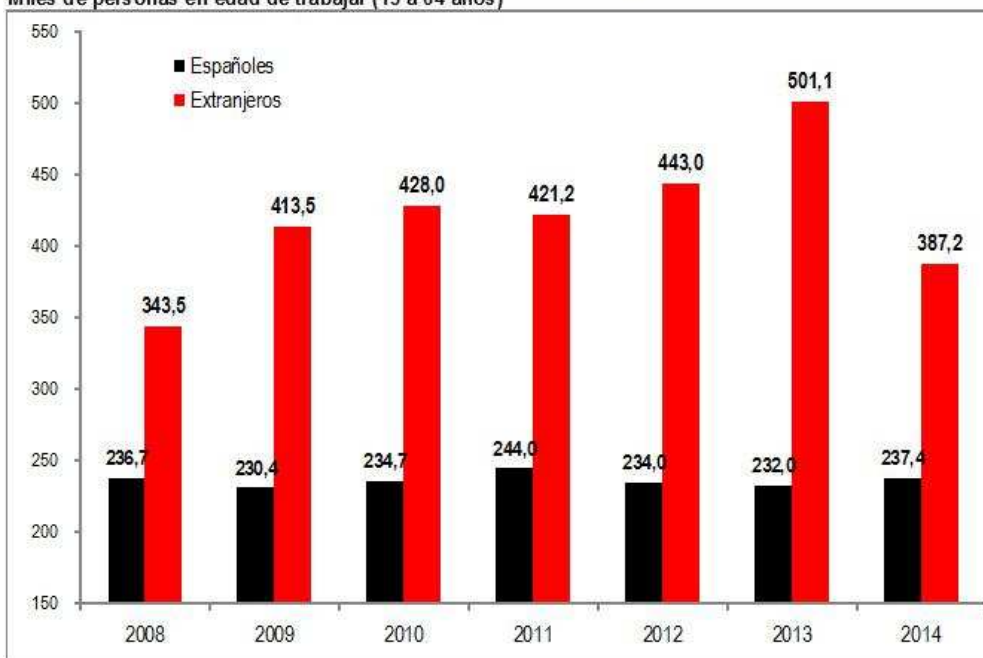
Lo que sí aumentó durante la crisis fue el número de extranjeros que decidieron emigrar. En 2008 sumaron 343.500 personas, cantidad que se fue incrementando hasta llegar a 501.100 personas en 2013 (+45,9%). En 2014 se registró un importante descenso hasta 387.200 emigrantes (-22,7%).

De esto se deduce una segunda conclusión y es que **en el caso de los extranjeros que viven en España, la situación económica sí ha sido un factor clave en su decisión de emigrar o permanecer.** En efecto, la reducción en la cantidad de emigrantes extranjeros se produjo en 2014, que fue el primer año de expansión económica desde 2008.

¹ Para facilitar la lectura, las cifras se presentan redondeadas en centenas aunque en las tablas de datos y gráficos se hayan utilizado sin redondear.

¿QUIÉNES EMIGRARON?

Emigrantes internos (a otra autonomía) y al exterior, por lugar de nacimiento
Miles de personas en edad de trabajar (15 a 64 años)



Fuente: Adecco / Barceló & asociados sobre la base de INE

Estas mismas conclusiones quedan ratificadas cuando analizamos los flujos de emigración como porcentaje de la población activa. A lo largo de los años de crisis, **los españoles que decidieron emigrar (al exterior o a otra autonomía) equivalieron siempre al 1,2% de la población activa española**. En cambio, **en el caso de los extranjeros, fue una proporción creciente, que comenzó en un 9,3% en 2008 y llegó al 14,3% en 2013, para descender hasta el 11,7% un año más tarde**.

La emigración a otros países

En 2008, la mayor parte de los emigrantes se fue a otra autonomía dentro de nuestro país. Eso cambió **a medida que avanzó la crisis, con una mayoría yéndose al exterior**. Si en 2008 fue un 41,9% de los emigrantes el que decidió irse a otros países, en 2012 esa proporción fue del 55,5% y **alcanzó a un máximo del 60,6% en 2013**. En 2014 se moderó hasta el 54,3%.

En términos absolutos, **las personas que abandonaron España fueron 243.400 en 2008, número que aumentó hasta 444.000 en 2013 (un aumento acumulado del 82,4%)**. En 2014, los mismos sumaron 339.200 personas, el número más bajo de los últimos cinco años y una cifra casi igual a la de 2010.

Nueve de cada diez personas que emigraron al exterior eran extranjeros, proporción que se mantuvo estable a lo largo de la crisis. En los últimos siete años **se fueron de España un total de 184.700 españoles, frente a 2,2 millones de extranjeros**. En 2014, los españoles que emigraron al exterior sumaron 35.300 personas, que se compara con 304.000 extranjeros.

La comparación de estas cifras con la población económicamente activa ratifican que la emigración de españoles a lo largo de la crisis fue un fenómeno relativamente marginal: no ha habido "éxodo" nacional pese a las anécdotas que invitan a pensar lo contrario. **El número de españoles que emigró cada año equivale al 0,2% de los españoles económicamente activos**. En cambio, **la proporción de extranjeros activos que emigró creció desde un 6,1% en 2008 hasta el 11,7% en 2013, para luego reducirse hasta un 9,2% en 2014**.

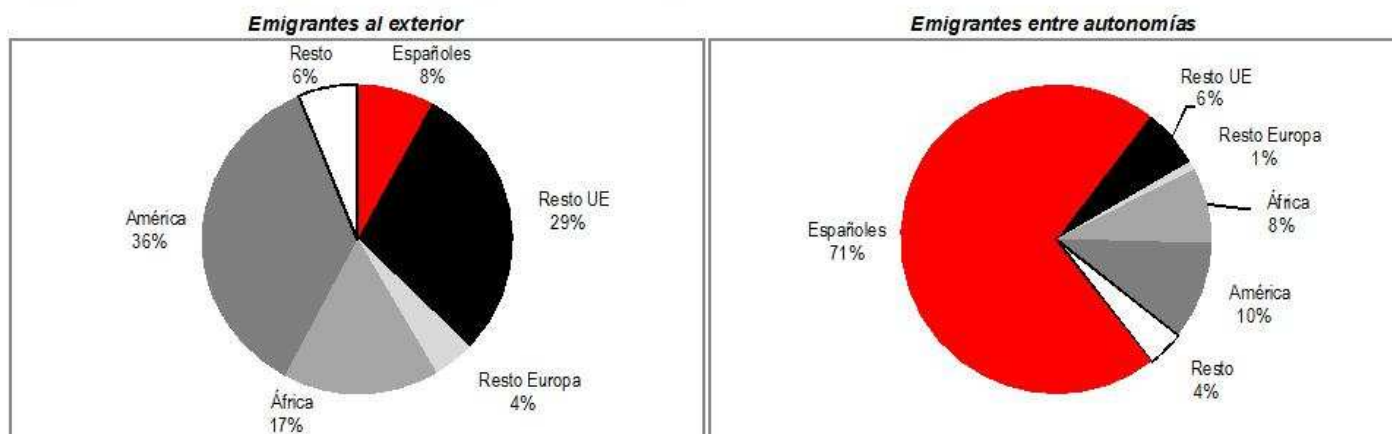
La emigración a otras autonomías

La **emigración entre comunidades autónomas tiene características opuestas a la emigración al exterior**. En primer lugar, la emigración interautonómica exhibe una tendencia ligeramente descendente durante los últimos siete años. En 2008 cambiaron su residencia de una autonomía a otra 336.900 personas de entre 15 y 64 años. En 2014, esa cantidad había ascendido a 285.400 personas (15,3% menos que al inicio de la crisis).

En segundo lugar, **la emigración entre comunidades está protagonizada por los españoles**. Tomando el periodo 2008-2014 se observa que de los 2,2 millones de personas que se movieron de una autonomía a otra, 1,5 millones eran españoles y 715.200 extranjeros. En otros términos, **2 de cada 3 emigrantes internos a lo largo de la crisis eran españoles**.

LOS ESPAÑOLES PREFIRIERON OTRA AUTONOMÍA Y NO IRSE AL EXTERIOR

Emigrantes de 15 a 64 años por lugar de nacimiento según destino; datos para 2014



Fuente: Adecco / Barceló & asociados sobre la base de INE

La tendencia a una menor emigración interna se aprecia tanto entre los españoles como entre los extranjeros, aunque de modo algo más marcado en este último caso. **En 2014 fueron 202.200 los españoles que se mudaron de una comunidad a otra, un 7% menos que en 2008**. En el caso de los extranjeros, el año pasado **sumaron 83.200 los que decidieron hacer lo mismo, un 30% inferior a la de 2008**.

De los datos anteriores se desprende que **el 92% de los españoles que emigraron lo hizo a otra autonomía** y sólo el 8% prefirió buscar empleo en el exterior. En el caso **de los extranjeros, un 65% prefirió irse de España**, mientras que el 35% buscó la suerte en otra autonomía.

La inmigración durante la crisis

El número de personas que llega a una autonomía desde otra es, por definición, igual que el de aquéllos que salieron de una comunidad hacia otra, por lo que los datos de migración interna son exactamente iguales tanto para emigración como para inmigración. Por lo que, en este apartado nos centraremos sólo en la **inmigración procedente del exterior**.

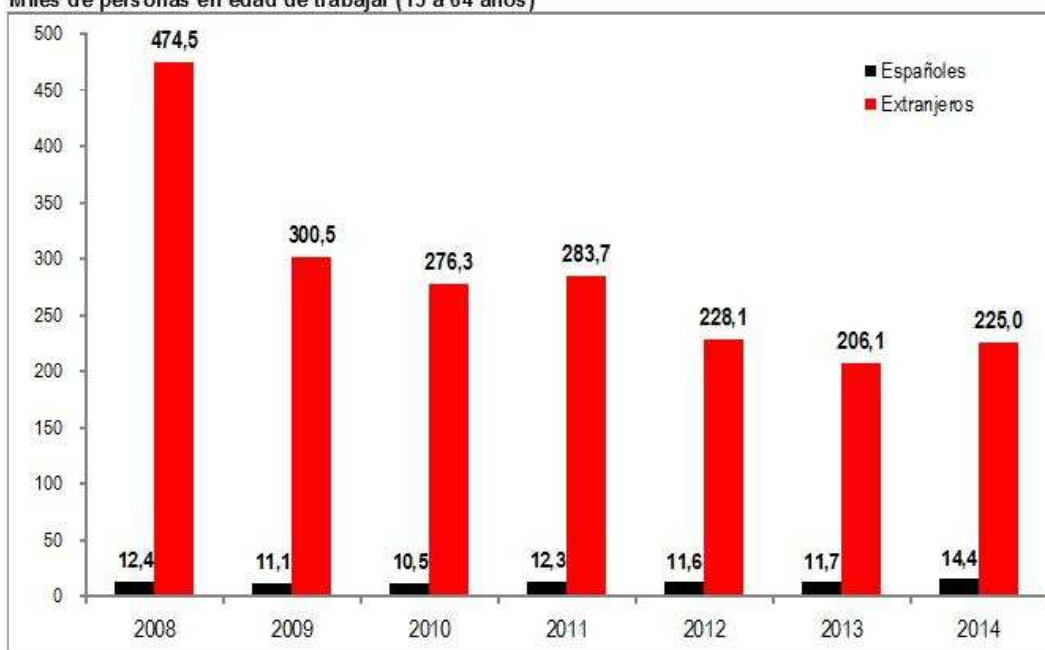
La inmigración muestra una tendencia declinante durante los años de crisis, que parece comenzar a revertirse desde el año pasado. En 2008 ingresaron en España 487.000 personas en edad de trabajar, **número que cayó a menos de la mitad en 2013, cuando entraron 217.800 individuos**. En 2014 la inmigración se recuperó ligeramente, con el ingreso de 239.400 personas.

Más del 95% de las personas que ingresaron a nuestro país en cada uno de los últimos siete años eran extranjeros, mientras que el resto eran españoles que retornaron. Pese a la crisis, el número de españoles retornados se mantuvo estable hasta 2013, con entre 10.500 y 12.400 personas por año. En 2014, el número de retornos se elevó hasta las 14.400 personas.

El número de extranjeros inmigrantes descendió desde 474.500 en 2008 hasta un mínimo de 206.100 en 2013, para recuperarse hasta 225.000 un año más tarde.

¿QUIÉNES LLEGARON A ESPAÑA?

Inmigrantes procedentes del exterior, por lugar de nacimiento
Miles de personas en edad de trabajar (15 a 64 años)



Fuente: Adecco / Barceló & asociados sobre la base de INE

Comparado con la población económicamente activa, el número total de personas llegadas desde el exterior (españoles retornados + extranjeros) cayó de modo significativo a causa de la crisis, desde un 2,1% en 2008 hasta un mínimo de un 0,9% en 2013.

El retorno de españoles fue, en todos los años, equivalente al 0,1% de la población activa de nacionalidad española. En cambio, los ingresos de extranjeros fueron proporcionalmente más importantes, pues llegaron a equivaler al 12,9% de la población activa extranjera en 2008. Aún con la reducción de la inmigración debida a la crisis, en 2013 los ingresos de extranjeros equivalieron al 5,9% de la población activa extranjera. En 2014 se recuperaron hasta el equivalente al 6,8%.

Los datos anteriores permiten extraer otra conclusión: el impacto de la crisis en los flujos migratorios fue más importante como moderador de las entradas (se redujeron en 269.000 personas/año entre 2008 y 2013) que como impulsor de las salidas (crecieron en 200.000 individuos/año).

Saldo migratorio exterior

Consecuencia de todos estos flujos, el saldo migratorio pasó de ser positivo en 2008 (con un ingreso neto de 243.500 personas) a negativo en los años posteriores. A medida que avanzó la crisis el saldo se fue tornando más negativo, alcanzando un máximo de 226.100 salidas netas en 2013.

Pese a la recuperación de 2014, el saldo migratorio continúa siendo negativo en 99.800 personas, el menor saldo en tres años. Así, **el saldo acumulado en los últimos siete años es negativo en 328.800 personas.**

Llama la atención que **el saldo migratorio externo de ciudadanos españoles ya era negativo al inicio de la crisis** y así continuó en los años posteriores, aunque acompañando la tendencia a acentuarse conforme se extendía la crisis. En 2008 hubo una salida neta de 6.900 españoles que aumentó hasta 21.200 en 2013. El pasado año el saldo migratorio de españoles fue también negativo en 20.800 personas, por lo que se desprende que, **la crisis no modificó el sentido del saldo migratorio de ciudadanos españoles, sino que su influjo se limitó a incrementar su magnitud.**

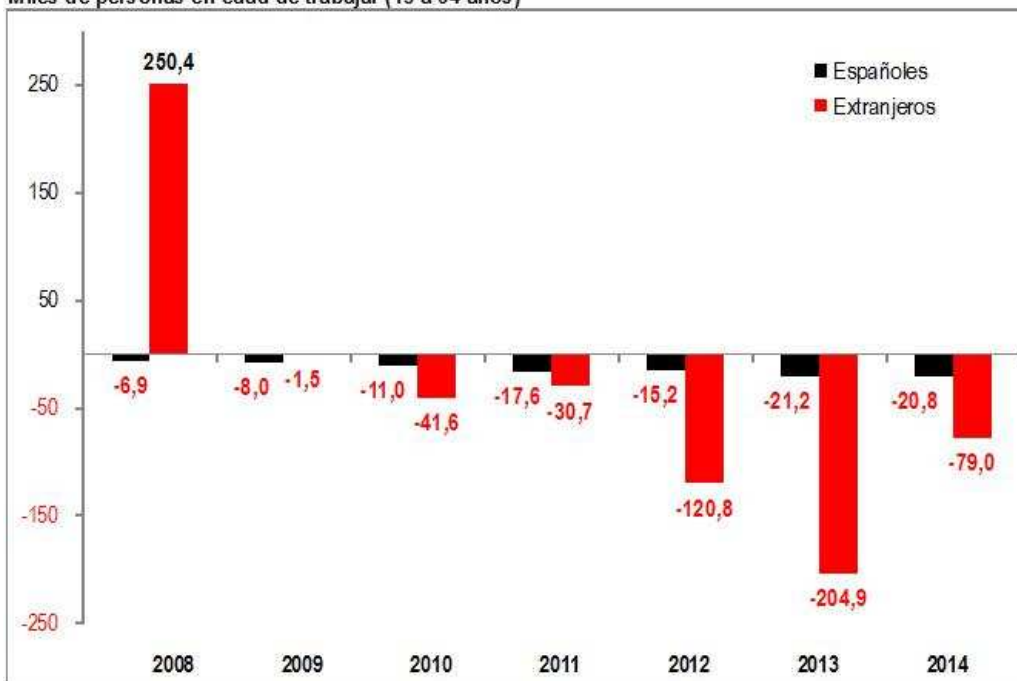
En cambio, **el impacto de la crisis fue muy marcado en el saldo migratorio de extranjeros. De un ingreso de 250.400 personas en 2008 se pasó a una salida de 204.900 personas en 2013.** En 2014 el saldo migratorio se moderó, con una salida neta de 79.000 personas.

Si consideramos el dato acumulado en los últimos seis años (2009-2014), encontramos que **la emigración neta de extranjeros fue más de cinco veces superior a la emigración de españoles.** En efecto, frente a un saldo migratorio negativo de 478.500 extranjeros entre 2009 y 2014 se observa uno de 93.800 españoles.

El movimiento migratorio pasó de añadir el equivalente a 1,1% de la población económicamente activa en 2008 a quitar el 1% de la misma en 2013. El año pasado, el saldo migratorio supuso una reducción equivalente al 0,4% de la población activa total.

NO HUBO ÉXODO DE ESPAÑOLES, SINO RETORNO DE INMIGRANTES

Saldo migratorio con el exterior, según lugar de nacimiento
Miles de personas en edad de trabajar (15 a 64 años)



Fuente: Adecco / Barceló & asociados sobre la base de INE

No obstante, **cuando nos restringimos a los ciudadanos españoles encontramos que el movimiento migratorio prácticamente no alteró el tamaño de la población económicamente activa española.** El saldo negativo se ha mantenido estable en el equivalente al 0,1% de la misma.

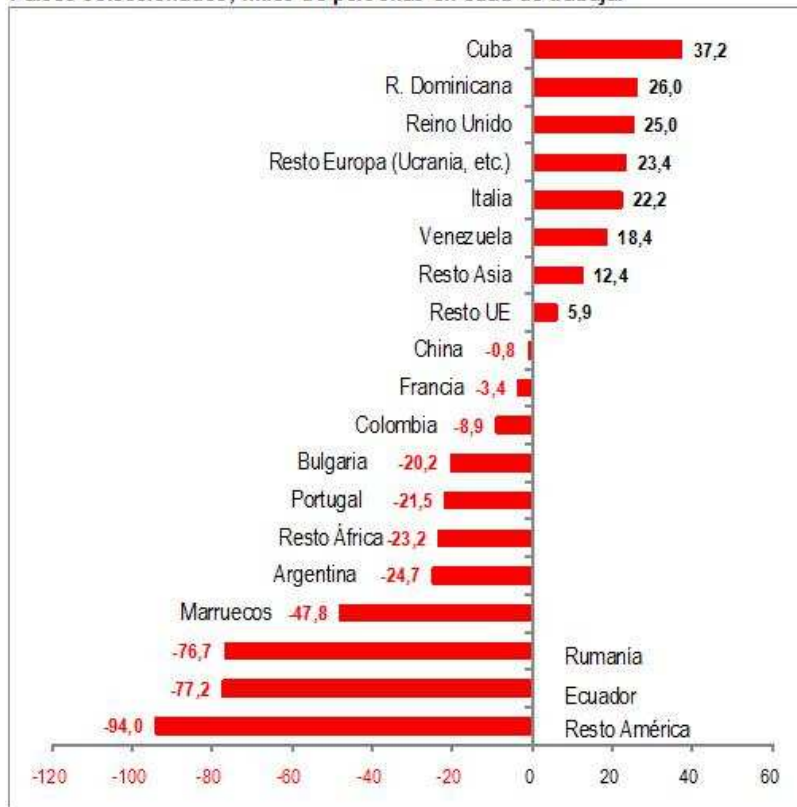
Por lo tanto, **prácticamente todo el cambio en la población activa por migraciones se debe a los movimientos de extranjeros**. El saldo migratorio de extranjeros equivalió a un aumento de la población económicamente activa extranjera de un 6,8% en 2008. En 2013, el resultado supuso una disminución de un 5,8% de la misma.

Saldo migratorio según lugar de nacimiento

Es interesante observar el saldo migratorio de extranjeros según su lugar de nacimiento. En un extremo, **el grupo con resultados más volátiles fue el de extranjeros procedentes de otros países de la Unión Europea**. Pasó de exhibir un saldo positivo de 58.000 personas en 2008 a una salida neta de 60.500 en 2013. Es el **único grupo que presenta una salida neta mayor en 2013 que la entrada neta de 2008**. Además, es el único grupo que intercaló un año con resultado positivo (2011, con el ingreso neto de 16.700 personas). En 2014, el resultado fue una salida neta de 36.300 personas procedentes de otros países de la UE.

SALDO MIGRATORIO EXTERIOR ACUMULADO ENTRE 2008 Y 2014

Países seleccionados; miles de personas en edad de trabajar



Fuente: Adecco / Barceló & asociados sobre la base de INE

El grupo de personas nacidas en países de Europa no pertenecientes a la UE fue el que mostró el **saldo positivo más persistente pese a la crisis**. En todos los años (excepto 2013) hubo ingresos netos de personas procedentes de estos países. En 2014 entraron 6.800 personas, el mayor número de los últimos seis años y similar al ingreso neto de 7.300 registrado en 2008.

El **saldo de mayor magnitud correspondió al grupo de personas nacidas en América** que anotó un ingreso neto de 106.400 personas en 2008 y salidas en los seis años siguientes, cayendo hasta una

salida neta de 90.000 personas en 2013. El año pasado también mostró un egreso neto, aunque más moderado, de 27.100 individuos.

El saldo migratorio **acumulado en los últimos siete años arroja una salida neta de 228.100 extranjeros.** A su vez, este resultado negativo surge de la diferente evolución de los distintos grupos de países.

Tres grupos **mostraron salidas netas: América** (-123.300 personas); **Países de la UE** (-68.600 individuos) y **África** (-71.100). Esas salidas fueron parcialmente **contrarrestadas por los ingresos netos de dos grupos de países: Países europeos que no son de la UE** (+23.400 personas) y Resto de países, que incluye fundamentalmente a **Asia** (+11.600 individuos).

Finalmente, es interesante conocer el saldo migratorio neto acumulado entre 2008 y 2014 por parte de determinados países. De los 14 países analizados (los que concentran un mayor movimiento), **Cuba presenta el mayor saldo favorable, con un ingreso neto de 37.200 personas en los últimos siete años (y el único junto con Italia con saldos positivos en todos los años).**

También muestran un ingreso neto a España de personas en edad de trabajar **la República Dominicana (+26.000), Reino Unido (+25.000), Italia (+22.200) y Venezuela (+18.400).** Los saldos negativos más pronunciados corresponden a **Ecuador (-77.200), Rumanía (-76.700) y Marruecos (-47.800).** También cabe mencionar el egreso neto de personas nacidas en **Argentina (-24.700) y Portugal (-21.500).**

Migraciones exteriores por autonomías

En 2008, todas las comunidades autónomas recibieron entradas netas de personas del exterior. En 2013, hubo 16 autonomías que registraron salidas netas (todas menos Canarias). En los años intermedios hubo una proporción variable de autonomías con saldos favorables y otras con resultados negativos. En 2014 sólo tuvieron un saldo neto favorable los archipiélagos, Canarias y Baleares, mientras el resto mantuvo saldos negativos aunque más moderados que en el año anterior.

Si consideramos el saldo acumulado en los siete años que van de 2008 a 2014, encontramos que **nueve autonomías presentan un saldo migratorio positivo en tanto que las restantes ocho exhiben saldos negativos.**

Las tres regiones con saldo positivo más importante son Canarias (+66.100 personas), Andalucía (+58.800) y Baleares (+16.800). Esos saldos equivalieron a haber incorporado, respectivamente, al 6,2%, al 1,5% y al 2,9% de la población económicamente activa.

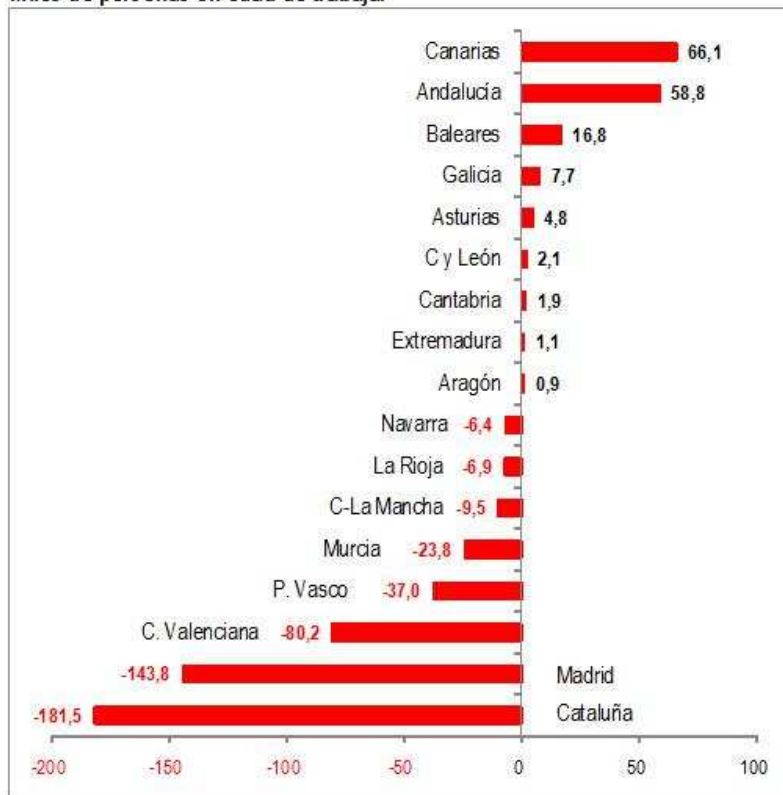
En la situación inversa destacan Cataluña (-181.500 personas), la Comunidad de Madrid (-143.800) y la Comunidad Valenciana (-80.200). En estos casos, la salida neta de personas hacia el exterior equivale, respectivamente, al 4,7%, al 4,2% y al 3,3% de la población activa.

También cabe destacar los casos del País Vasco y de La Rioja. Aunque tuvieron un saldo negativo de menor magnitud absoluta (37.000 y 6.900 personas, respectivamente), los mismos significaron una proporción relevante de sus poblaciones activas. **En el caso vasco, el saldo migratorio supuso quitar el 3,5% de la población económicamente activa. En La Rioja, significó la pérdida del 4,4% de la misma.** Como referencia, téngase en cuenta que en el conjunto de España, el saldo migratorio negativo equivalió a la salida del 1,4% de la población activa.

Al igual que ocurrió con el total de España, hay siete autonomías que mostraron un saldo migratorio negativo en cada uno de los últimos seis años: **Cataluña, la Comunidad Valenciana, Madrid, Murcia, Navarra, País Vasco y La Rioja.**

SALDO MIGRATORIO EXTERIOR ACUMULADO ENTRE 2008 Y 2014 POR AUTONOMÍA

Miles de personas en edad de trabajar



Fuente: Adecco / Barceló & asociados sobre la base de INE

Hay otro grupo formado por seis comunidades autónomas en las que el saldo migratorio se mantuvo en terreno positivo hasta 2011. En los tres años posteriores (2012, 2013 y 2014), en cambio, registraron una salida neta hacia el exterior de personas en edad de trabajar. Son los casos de **Andalucía, Asturias, Cantabria, Castilla y León, Extremadura y Galicia**.

Tanto **Aragón** como **Castilla-La Mancha** alcanzaron un saldo positivo en 2008 y 2009, que se convirtió en un saldo negativo en cada uno de los siguientes cinco años.

Las restantes dos regiones presentan casos particulares. Son **Canarias**, donde hubo un ingreso neto de personas en edad de trabajar procedentes del exterior en cada uno de los últimos siete años, y **Baleares**, donde también se registraron entradas netas en todos los años excepto en 2013.

Migraciones entre autonomías

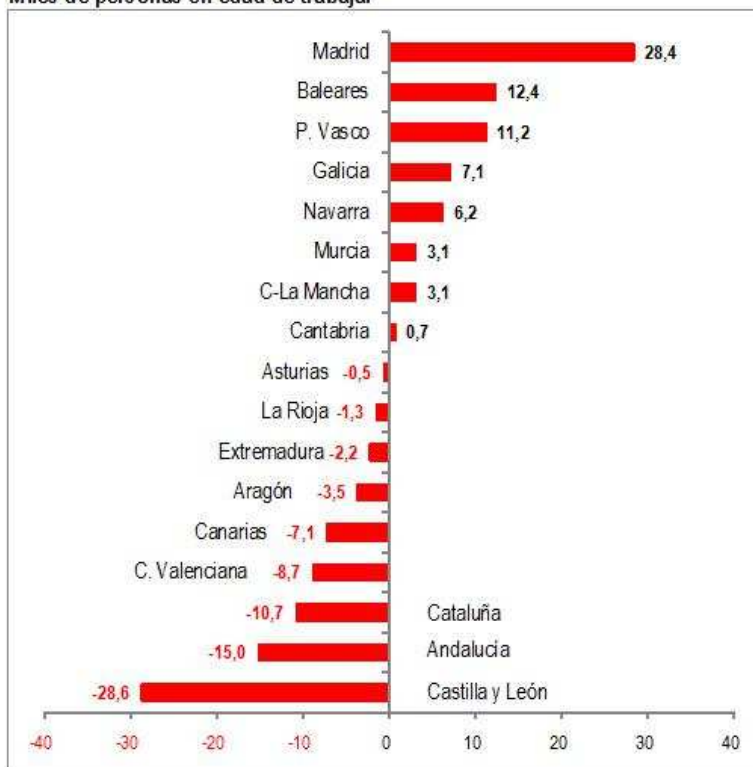
Durante 2008-2014, **se contaron ocho comunidades autónomas que tuvieron un saldo migratorio interautonómico positivo**, es decir, hubo más personas del resto de autonomías que llegaron a cada una de las mismas que personas que se fueron desde ellas hacia otras comunidades.

La Comunidad de Madrid fue la mayor receptora neta de personas en edad de trabajar procedentes de otras comunidades, con un saldo de **28.400 personas** en los últimos siete años. **Le siguieron Baleares (+12.400) y el País Vasco (+11.200)**.

En la situación opuesta, **entre las nueve comunidades emisoras** (es decir, con saldo negativo), **sobresalieron los casos de Castilla y León (28.600 salidas netas), Andalucía (-15.000 personas) y Cataluña (-10.700).**

Sin embargo, cuando comparamos los saldos netos acumulados en el período 2008-2014 con la **población económicamente activa de cada comunidad, obtenemos una perspectiva distinta.** Desde este ángulo se advierte que fue **Baleares la que tuvo el ingreso de personas desde otras autonomías proporcionalmente más amplio, pues equivalió al 2,1% de su población activa.** Le siguieron **Navarra (+2%) y el País Vasco (+1,1%).**

SALDO MIGRATORIO INTERAUTONÓMICO ACUMULADO ENTRE 2008 Y 2014 POR AUTONOMÍA
Miles de personas en edad de trabajar



Fuente: Adecco / Barceló & asociados sobre la base de INE

Entre las autonomías con saldo interautonómico negativo, **Castilla y León vuelve a destacar, con una pérdida equivalente al 2,4% de su población activa.** Pero en este caso **es secundada por La Rioja (-0,8%) y Canarias (-0,7%).**

En general, las autonomías alternaron años en que tuvieron un saldo migratorio interautonómico positivo con otros años negativos. La principal excepción fue **Castilla y León, que es la única comunidad que tiene un saldo negativo en cada uno de los últimos siete años.** Hay tres comunidades **con saldo negativo en seis de los últimos siete años: Aragón, Cataluña y La Rioja.** En sentido opuesto, **Baleares, Navarra y el País Vasco exhiben un saldo favorable en seis de los últimos siete años.**

Madrid y Canarias muestran una reversión, con saldos negativos hasta 2010 y 2011, respectivamente, y saldos favorables posteriormente. **Lo contrario ocurrió en Cantabria y Castilla-La Mancha,** comunidades que presentaron un saldo interautonómico favorable desde 2008 hasta 2011, para luego registrar salidas netas de personas en edad de trabajar con destino a otras autonomías.

Es interesante mencionar los principales flujos entre autonomías. Los que resultaron cuantitativamente más importantes son **las 94.000 personas que a lo largo de los últimos siete años se fueron de Castilla-La Mancha a Madrid, seguidas por las 62.900 que se marcharon desde Andalucía hacia Madrid.**

También fueron significativos **los 53.200 individuos en edad de trabajar que entre 2008 y 2014 abandonaron Cataluña con destino a Andalucía**, así como los 52.300 que dejaron Madrid para ir a la comunidad andaluza. Los flujos con destino a Cataluña más relevantes se registraron desde Andalucía (48.200 personas) y la Comunidad Valenciana (39.100).

De los flujos anteriores se pueden deducir saldos en el movimiento migratorio entre dos autonomías concretas. Sobresale el saldo negativo acumulado por Cataluña en los últimos siete años con Andalucía. Si en el pasado la emigración de andaluces hacia Cataluña fue un hecho popularmente aceptado, eso ha dejado de ser así: **en los últimos siete años hubo 5.000 personas más que fueron desde Cataluña a Andalucía que las que hicieron el camino inverso.**

En cambio, los datos muestran un flujo migratorio desde Andalucía hacia Madrid: entre 2008 y 2014 **hubo 10.500 personas más que fueron desde Andalucía a la autonomía madrileña que personas que abandonaron Madrid con destino a la comunidad andaluza.**

Por último, también caben ser mencionados **los flujos de emigración neta desde la Comunidad Valenciana hacia Cataluña (3.500 personas), hacia el País Vasco (-2.800), Andalucía (-2.400) y hacia Madrid (-2.300).**

Sobre Adecco

Adecco es la consultora líder en el sector de los Recursos Humanos en España con una facturación de 789 millones de euros en 2014. Llevamos 34 años en el mercado laboral español realizando una labor social diaria que nos ha situado como uno de los 10 mayores empleadores en nuestro país y somos la 3ª mejor empresa para trabajar en España y la primera en el sector de los RRHH, según Great Place to Work.

Nuestras cifras hablan por nosotros: en el último año hemos realizado más de 342.000 contratos (6% interanual más). Hemos proporcionado su primer empleo a más de 35.000 jóvenes y hemos ofrecido una nueva oportunidad laboral a 11.500 mayores de 45 años. Desde que comenzó nuestra labor hemos realizado en España casi 10 millones de contratos. Hemos ayudado a 27.700 mujeres víctimas de la violencia de género a encontrar trabajo. Integramos a más de 13.000 personas con discapacidad en el mercado laboral. Invertimos más de 7 millones de euros en la formación de trabajadores y, pese a la crisis, el 20% de nuestros empleados consigue un contrato indefinido en las empresas cliente. Todo ello gracias a una red de más de 300 delegaciones en nuestro país y a nuestros 1.600 empleados directos. Para más información visita nuestra página web www.adecco.es

Para cualquier aclaración no dudéis en poneros en contacto con nosotros. Un cordial saludo.

Luis Perdiguero /Patricia Herencias/Annaïs Paradela
Dpto. de Comunicación Adecco
Tlf: 91 432 56 30
luis.perdiguero@adecco.com
patricia.herencias@adecco.com
anais.paradela@adecco.com

Miriam Sarralde/Lorena Molinero
Trescom Comunicación
Tlf: 91 411 58 68
miriam.sarralde@trescom.es
lorena.molinero@trescom.es